

Vítám Vám u své premiérové akce - šití Mystery quiltu. A co to vlastně je? Postupně budu zveřejňovat kousky návodu na ušití velikonočního obrázku - pokud budete mít zájem, můžete se připojit - uděláte mi tím radost. Jak bude výsledný obrázek vypadat vím jen já - pro Vás to bude překvapení. Snad se letos konečně vzájemně donutíme být na jaro připraveny včas :)

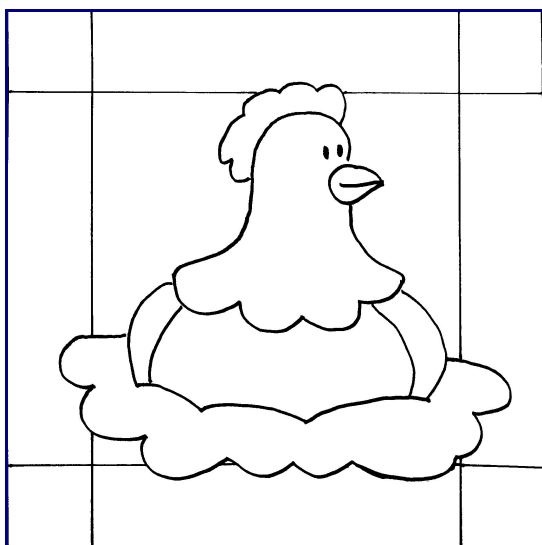
Bude se šít celkem pět obrázkových bloků, spojovací díly a bordura.

A protože to je premiéra, bude to dílko jednoduché, ale snad na Velikonoce potěší :) Nebojte se tedy přidat.

Co budete potřebovat? Mimo běžné výbavy (šicí stroj, pomůcky na řezání) budeme potřebovat jen kousičky látek na aplikace, pak dvě tři látky v jarních barvách, které dílko spojí, pár neutrálních kousků a jeden větší kus na borduru. V případě tohoto quiltu se nebojte, že by Vám mohla látka dojít - není problém, prostě použijete jinou :)


A zde již můžete přejít na krok číslo jedna.

První blok je naprosto velikonoční - je to blok s aplikovanou slepicí (velikost 20x20 cm)




Budete potřebovat:

čtverec 15,5\*15,5 cm čtyři čtverečky 4,5\*4,5 cm čtyři obdélníčky 4,5\*15,5 cm Já použila světlé látky.



Sešijeme do bloku podle obrázku:



Vytištěnou slepici si rozstříháme na jednotlivé dílky, vystříhneme z kousků látek, položíme na pavučinku nebo oboustraně zažehlovací vliselín, přikryjeme a zažehlíme. Já stříhám dílky tak, aby měly skryté strany trochy přesah a naentluji je - takže břicho slepice je celé stříhané větší, křídla mají přesah nahore a dole, hřebínek je delší pod hlavičkou a pod zobákem není hlava vystřížená. Slepici jsem ladila do oranžova :)



Celý blok vypadá takto:



Nebo také takto - (když se nepovede prošití :)



Protože je začátek velmi jednoduchý, začněte si připravovat letící husy. Budeme potřebovat celkem 24 kousků - to je šest čtveřic šitých zrychleným postupem. Velikost jednotlivého dílku je 5\*10 cm. Postup šití je skoro v každé patchworkové knize :) Velikost čtverců je jednou 13,5\*13,5 cm a čtyřikrát 7,5\*7,5 cm :) Doporučuji dopředu zvolit kontrast světlá - tmavá, tj ušít všechny bloky se světlým středem a tmavým krajem nebo naopak.